



宁波百飞特节能科技有限公司

NINGBO BAIFEITE ENERGY-SAVING TECHNOLOGY CO., LTD

公司地址：浙江省宁波市高新区镇骆西路730弄9号

电话：0574-86578268

QQ：807306330



宁波百飞特节能科技有限公司
NINGBO BAIFEITE ENERGY-SAVING TECHNOLOGY CO., LTD



关于我们 PRODUCT FEATURES

宁波百飞特节能科技有限公司成立于2012年8月，公司位于浙江省宁波市，公司秉承对节能产品的“智造研发”是一家集LED灯具和相关配件的研发、智造、销售为一体的高科技节能企业。

公司在国家“节能减排，绿色环保”的倡导下做到：环保、节能、高效、低碳。是商照、货架、展柜、冷柜等行业的优质供应商，目前公司拥有多项专利，自主研发的立柱导电系统、低压灯具：具有安装便捷、低温、无压降、尺寸任意性，备受客户及同行的一致好评。

历年来，百飞特坚持“以信誉求发展，以质量求生存”的宗旨，通过过硬的技术保障，良好的性价比，先进的管理理念，完善的售后团队，确保我们的每件产品都能让客户满意，真诚希望能与你携手共进，合作双赢，共创辉煌，美好明天！

DIRECTORY

目录

展柜灯条、货架系列

6261 捞月系列	01
6262A/B 捕月/晓月系列	03
6263 揽月系列	05
6264 皓月系列	07
6265 霞月系列	09
6266 润月系列	11
6267 明月系列	13
6268A/B 朗月系列	15
6269A/B 巧月系列	17
6270 双月系列	19
6271A/B 皎月系列	21
6272 静月系列	23

冷柜、自动售货机灯条系列

6281 水月系列	25
6282 星月系列	26
6283 镜月系列	27
6285 得月系列	28

智能灯条系列

8281 捉月系列	29
8282 挥月系列	31
8283 捧月系列	33



ENTERPRISE CULTURE

斯胜-用心点亮世界

组合系列

8292 托月系列	35
7277 电源防护罩	36

电源系列

7271 驱动电源（防水系列）	37
7272 驱动电源（室内系列）	38

导电槽及配件

5251A/B 磁吸导电槽	39
3231A\B\C\D\E 旋转插头线	40
5252A\B 铝合金导电槽	41
3232A\B\C\D 7字插头	42
5253 迷你磁吸导电槽	43
3233A\B 迷你旋卡	43

立柱导电系统

5255 第一代立柱导电系统	44
5256 第二代立柱导电系统	45




捞月系列



PRODUCT FEATURES

产品特点

- 内嵌设计，无光斑，表面氧化处理，大气美观；
- 高显高密灯珠，乳白PC罩使灯光柔和饱满；
- 自主研发设计，50mm随意剪接，让长度随心所欲，所有非标货架再无暗区；
- 低温、无压降，适用于木质货架、展柜等。



产品型号	长度(mm)	功率(W)	光通量(lm)	色温(k)
LY-6261-0200-6K-24V\12V	200	1.9	171	2800-6500
LY-6261-XXXX-XK-XXV\XXV	XXXX	X	X	2800-6500
LY-6261-2000-6K-24V\12V	2000	20.6	1800	2800-6500

- 备注：
- 灯具长度为:200mm、250mm每50mm为1递增长度，建议不超2米。
 - 产品型号中:XXXX代表长度，XK代表色温，XXV代表电压。
 - 例如:LY-6261-0850-4K-24V 捞月系列 6261 850mm 中性光 24V。

项目	参数	项目	参数	安装方式
输入电压	DC12\24V	光效	大于等于90LM\w	配专用卡子
显色指数	大于等于80	光源	SMD 2835	
材质	铝材+PC乳白罩	工作环境	-20--+50度	
使用寿命	40000H	发光角度	120度	
外观颜色	本色\黑色	色温	2800-6500	

6261



外观尺寸: 18.6*11 开槽尺寸: 16*13




捕月/晓月系列



PRODUCT FEATURES

产品特点

- 小内嵌设计，无光斑，表面氧化处理，大气美观；
- 高显高密灯珠，乳白PC罩使灯光柔和饱满；
- 自主研发设计，50mm随意剪接，让长度随心所欲，所有非标货架再无暗区；
- 低温、无压降，适用于木质展柜、书柜等。



产品型号	长度(mm)	功率(W)	光通量(lm)	色温(k)
B\XY-6262A\B-0200-6K-24V\12V	200	1.9	171	2800-6500
B\XY-6262A\B-XXXX-XK-XXV\XXV	XXXX	X	X	2800-6500
B\XY-6262A\B-2000-6K-24V\12V	2000	20.6	1800	2800-6500

- 备注：
- 灯具长度为:200mm、250mm每50mm为1递增长度，建议不超2米。
 - 产品型号中:XXXX代表长度，XK代表色温，XXV代表电压。
 - 例如:BY-6262A-0850-4K-24V 捕月系列 6262A 850mm 中性光 24V。

项目	参数	项目	参数	安装方式
输入电压	DC12\24V	光效	大于等于90LM\w	配专用卡子
显色指数	大于等于80	光源	SMD 2835	
材质	铝材+PC乳白罩	工作环境	-20-+50度	
使用寿命	40000H	发光角度	120度	
外观颜色	本色\黑色	色温	2800-6500	

6262A



6262A外观尺寸: 18*12 开槽尺寸: 15.5*12.7

6262B



6262B外观尺寸: 15*10 开槽尺寸: 12*12




揽月系列



PRODUCT FEATURES

产品特点

- 铝材+pc独具匠心的巧妙结合，外观圆润，美观大方；
- 高显高密灯珠，乳白PC罩使灯光柔和饱满；
- 自主开发设计，每50mm随意剪接，让长度随心所欲，所有非标货架再无暗区；
- 灯具公母对接，安装便捷可靠、低温、无压降，适用于铁质货架展柜。



产品型号	长度(mm)	功率(W)	光通量(lm)	色温(k)
LY-6263-0200-6K-24V\12V	200	1.9	171	2800-6500
LY-6263-XXXX-XK-XXV\XXV	XXXX	X	X	2800-6500
LY-6263-2000-6K-24V\12V	2000	20.6	1800	2800-6500

- 备注：
- 灯具长度为:200mm、250mm每50mm为1递增长度，建议不超2米。
 - 产品型号中:XXXX代表长度，XK代表色温，XXV代表电压。
 - 例如:LY-6263-0850-4K-24V 揽月系列 6263 850mm 中性光 24V。

项目	参数	项目	参数	安装方式
输入电压	DC12\24V	光效	大于等于90LM/w	卡扣螺丝 磁铁吸附
显色指数	大于等于80	光源	SMD 2835	
材质	铝材+PC乳白罩\透明罩	工作环境	-20--+50度	
使用寿命	40000H	发光角度	120度	
外观颜色	本色	色温	2800-6500	

6263



外观尺寸: 15*10




皓月系列



PRODUCT FEATURES

产品特点

- 磁吸和内嵌通用设计，能同时用于铁、木货架、展柜等，表面氧化处理，美观大气；
- 自主研发设计，每50mm随意剪接，让长度随心所欲，所有非标货架再无暗区；
- 使用高显灯珠，亮度均匀、色彩生动，低温、无压降；
- 灯具多款公母头对接，安装便捷可靠，适用于高档木制货架展柜。



产品型号	长度(mm)	功率(W)	光通量(lm)	色温(k)
HY-6264-0200-6K-24V\12V	200	1.9	171	2800-6500
HY-6264-XXXX-XK-XXV\XXV	XXXX	x	X	2800-6500
HY-6264-2000-6K-24V\12V	2000	20.6	1800	2800-6500

- 备注：
- 灯具长度为:200mm、250mm每50mm为1递增长度，建议不超2米。
 - 产品型号中:XXXX代表长度，XK代表色温，XXV代表电压。
 - 例如:HY-6264-0850-4K-24V 皓月系列 6264 850mm 中性光24V。

项目	参数	项目	参数	安装方式
输入电压	DC12\24V	光效	大于等于90LM\w	嵌入卡扣螺丝 磁铁吸附
显色指数	大于等于80	光源	SMD 2835	
材质	铝材+PC乳白罩\透明罩	工作环境	-20-+50度	
使用寿命	40000H	发光角度	120度	
外观颜色	黑色\本色	色温	2800-6500	

6264



外观尺寸: 22*10 开槽尺寸: 15.2*10




霞月系列



PRODUCT FEATURES

产品特点

- U型设计与铁质货架、展柜等完美结合，表面氧化处理，美观大方；
- 自主开发设计，每50mm随意剪接，让长度随心所欲，所有非标货架再无暗区；
- 使用高显灯珠亮度均匀、色彩生动；
- 低温、无压降，用于铁质货架及展柜，经济实用。



产品型号	长度(mm)	功率(W)	光通量(lm)	色温(k)
XY-6265-0200-6K-24V\12V	200	1.9	171	2800-6500
XY-6265-XXXX-XK-XXV\XXV	XXXX	X	X	2800-6500
XY-6265-2000-6K-24V\12V	2000	20.6	1800	2800-6500

- 备注：
- 灯具长度为:200mm、250mm每50mm为1递增长度，建议不超2米。
 - 产品型号中:XXXX代表长度，XK代表色温，XXV代表电压。
 - 例如:XY-6265-0850-4K-24V 霞月系列 6265 850mm 中性光 24V。

项目	参数	项目	参数	安装方式
输入电压	DC12\24V	光效	大于等于90LM\w	卡扣螺丝 磁铁吸附
显色指数	大于等于80	光源	SMD 2835	
材质	铝材+PC乳白罩\透明罩	工作环境	-20~+50度	
使用寿命	40000H	发光角度	120度	
外观颜色	本色	色温	2800-6500	

货架、展柜灯条
Light bar of shelf and
display cabinet

6265



外观尺寸: 15*9




润月系列



PRODUCT FEATURES

产品特点

- S型设计与弧形钢木货架、展柜等完美结合，表面氧化处理，美观大方；
- 自主开发设计，每120mm随意弯曲，光随弧动；
- 使用高显灯珠，亮度均匀、亮度生动；
- 低温、无压降，适用于弧形货架及展柜。



产品型号	长度(mm)	功率(W)	光通量(lm)	色温(k)
RY-6266-0240-6K-24V\12V	240	1.9	171	2800-6500
RY-6266-XXXX-XK-XXV\XXV	XXXX	X	X	2800-6500
RY-6266-1920-6K-24V\12V	1920	20.6	1800	2800-6500

- 备注：
- 灯具长度为:240mm、360mm每120mm为1递增长度，建议不超2米。
 - 产品型号中:XXXX代表长度，XK代表色温，XXV代表电压。
 - 例如:RY-6266-0850-4K-24V 润月系列 6266 850mm 中性光 24V。

项目	参数	项目	参数	安装方式
输入电压	DC12\24V	光效	大于等于90LM/w	卡扣螺丝 磁铁吸附
显色指数	大于等于80	光源	SMD 2835	
材质	铝材+PC乳白罩\透明罩	工作环境	-20~+50度	
使用寿命	40000H	发光角度	120度	
外观颜色	本色	色温	2800-6500	

6266



外观尺寸: 15*9




明月系列



PRODUCT FEATURES

产品特点

- V型设计与手机柜、珠宝柜等完美结合，表面氧化处理（多种颜色可选），安装方便；
- 铝材偏光设计，每50mm随意剪接，让长度随心所欲；
- 使用高显灯珠，配有反光纸、亮度饱满；
- 低温、无压降，适用于高档手机柜、珠宝柜等。



产品型号	长度(mm)	功率(W)	光通量(lm)	色温(k)
MY-6267-0200-6K-24V\12V	200	1.9	171	2800-6500
MY-6267-XXXX-XK-XXV\XXV	XXXX	X	X	2800-6500
MY-6267-2000-6K-24V\12V	2000	20.6	1800	2800-6500

- 备注：
- 灯具长度为:200mm、250mm每50mm为1递增长度，建议不超2米。
 - 产品型号中:XXXX代表长度，XK代表色温，XXV代表电压。
 - 例如:MY-6267-0850-4K-24V 明月系列 6267 850mm 中性光 24V。

项目	参数	项目	参数	安装方式
输入电压	DC12\24V	光效	大于等于90LM/w	无影胶粘贴
显色指数	大于等于80	光源	SMD 2835	
材质	铝材+反光纸	工作环境	-20-+50度	
使用寿命	40000H	发光角度	120度	
外观颜色	本色	色温	2800-6500	

6267



外观尺寸: 21*14




朗月系列

PRODUCT FEATURES

产品特点

- 三角型铝材带弧形PC罩，发光面广，表面氧化处理，美观大气；
- 铝材三角形设计，独特安装方式见光不见灯，每50mm随意剪接，让长度随心所欲；
- 使用高显灯珠，亮度饱满；
- 低温、无压降，适用于自动售货机、饮料柜等。



产品型号	长度(mm)	功率(W)	光通量(lm)	色温(k)
LY-6268A/B-0200-6K-24V\12V	200	1.9	171	2800-6500
LY-6268A/B-XXXX-XK-XXV\XXV	XXXX	X	X	2800-6500
LY-6268A/B-2000-6K-24V\12V	2000	20.6	1800	2800-6500

- 备注：
- 灯具长度为:200mm、250mm每50mm为1递增长度，建议不超2米。
 - 产品型号中:XXXX代表长度，XK代表色温，XXV代表电压。
 - 例如:LY-6268-0850-4K-24V 朗月系列 6268 850mm 中性光 24V。

项目	参数	项目	参数	安装方式
输入电压	DC12\24V	光效	大于等于90LM/w	卡扣螺丝
显色指数	大于等于80	光源	SMD 2835	
材质	铝材+PC乳白罩\透明罩	工作环境	-20--+50度	
使用寿命	40000H	发光角度	120度	
外观颜色	本色	色温	2800-6500	

6268A



6268A外观尺寸:12*12

6268B



6268B外观尺寸:8*8




巧月系列

PRODUCT FEATURES

产品特点

- 铝材偏光设计，见光不见灯，突出重点，表面氧化处理，精致美观；
- 自主研发设计，每50mm随意剪接，让长度随心所欲；
- 使用高显灯珠，亮度饱满。低温、无压降，适用于高端商品货架展柜如红酒等；
- 其中6269A适用于木质货架、展柜嵌入式安装；6269B适用于铁质货架、展柜磁铁吸附安装。



产品型号	长度(mm)	功率(W)	光通量(lm)	色温(k)
QY-6269A/B-0200-6K-24V\12V	200	1.9	171	2800-6500
QY-6269A/B-XXXX-XK-XXV\XXV	XXXX	X	X	2800-6500
QY-6269A/B-2000-6K-24V\12V	2000	20.6	1800	2800-6500

- 备注：
- 灯具长度为:200mm、250mm每50mm为1递增长度，建议不超2米。
 - 产品型号中:XXXX代表长度，XK代表色温，XXV代表电压。
 - 例如:QY-6269-0850-4K-24V 巧月系列 6269 850mm 中性光24V。


项目	参数	项目	参数	安装方式
输入电压	DC12\24V	光效	大于等于90LM/w	嵌入卡扣螺丝 磁铁吸附
显色指数	大于等于80	光源	SMD 2835	
材质	铝材+PC乳白罩	工作环境	-20--+50度	
使用寿命	40000H	发光角度	120度	
外观颜色	本色	色温	2800-6500	

6269A



6269A 外观尺寸: 23.8*9 开槽尺寸: 21.5*9.5

6269B



6269B 外观尺寸: 20.8*9




双月系列



PRODUCT FEATURES

产品特点

- 铝材上下发光设计，表面氧化处理，美观大方；
- 自主研发设计与木制货架完美结合，见光不见灯，每50mm随意剪接，让长度随心所欲；
- 使用高显灯珠，亮度饱满。低温、无压降，适用于高档烟酒柜及展柜。



产品型号	长度(mm)	功率(W)	光通量(lm)	色温(k)
SY-6270-0200-6K-24V\12V	200	1.9	171	2800-6500
SY-6270-XXXX-XK-XXV\XXV	XXXX	X	X	2800-6500
SY-6270-2000-6K-24V\12V	2000	20.6	1800	2800-6500

- 备注：
- 灯具长度为:200mm、250mm每50mm为1递增长度，建议不超2米。
 - 产品型号中:XXXX代表长度XK代表色温，XXV代表电压。
 - 例如:SY-6270-0850-4K-24V双月系列6270 850mm中性光24V。

项目	参数	项目	参数	安装方式
输入电压	DC12\24V	光效	大于等于90LM/w	卡入式
显色指数	大于等于80	光源	SMD 2835	
材质	铝材+PC乳白罩	工作环境	-20--+50度	
使用寿命	40000H	发光角度	120度	
外观颜色	本色	色温	2800-6500	

6270



外观尺寸: 20.5*29 层板厚度: 18mm




皎月系列

PRODUCT FEATURES

产品特点

- 梯型铝材设计，优质透光罩，产品小巧精致；
- 自主开发设计，每50mm随意剪接，让长度随心所欲，适用所有非标玻璃层板；
- 使用高显灼珠，亮度均匀、色彩生动；
- 低温、无压降，适用于玻璃层板货架展柜。



产品型号	长度(mm)	功率(W)	光通量(lm)	色温(k)
JY-6271A/B-0200-6K-24V\12V	200	1.9	171	2800-6500
JY-6271A/B-XXXX-XK-XXV\XXV	XXXX	X	X	2800-6500
JY-6271A/B-2000-6K-24V\12V	2000	20.6	1800	2800-6500

备注： ■ 灯具长度为:200mm、250mm每50mm为1递增长度，建议不超2米。
 ■ 产品型号中:XXXX代表长度XK代表色温，XXV代表电压。
 ■ 例如:JY-6271-0850-4K-24V皎月系列6271 850mm中性光24V。

项目	参数	项目	参数	安装方式
输入电压	DC12\24V	光效	大于等于90LM/w	卡入式
显色指数	大于等于80	光源	SMD 2835	
材质	铝材+PC乳白罩	工作环境	-20--+50度	
使用寿命	40000H	发光角度	120度	
外观颜色	本色	色温	2800-6500	


货架、展柜灯条
Light bar of shelf and display cabinet

6271A



6271A外观尺寸: 11.5*15.5

6271B



6271B外观尺寸: 13*11.5




静月系列

PRODUCT FEATURES

产品特点

- 前沿偏光设计，表面拉丝氧化处理，颜色多种，高端大气；
- 50mm随意剪接，让长度随心所欲，所有非标货架再无暗区；
- 使用高显灯珠，亮度均匀、色彩生动、无压降，适用于高档烟酒柜、展柜。



产品型号	长度(mm)	功率(W)	光通量(lm)	色温(k)
JY-6272-0200-6K-24V\12V	200	1.9	171	2800-6500
JY-6272-XXXX-XK-XXV\XXV	XXXX	X	X	2800-6500
JY-6272-2000-6K-24V\12V	2000	20.6	1800	2800-6500

备注： ■ 灯具长度为:200mm、250mm每50mm为1递增长度，建议不超2米。
 ■ 产品型号中:XXXX代表长度XK代表色温，XXV代表电压。
 ■ 例如:JY-6273-0850-4K-24V 静月系列6273 850mm中性光24V。

项目	参数	项目	参数	安装方式
输入电压	DC12\24V	光效	大于等于90LM/w	卡入式
显色指数	大于等于80	光源	SMD 2835	
材质	铝材+防水胶	工作环境	-20--+50度	
使用寿命	40000H	发光角度	120度	
外观颜色	金\黑\本色	色温	3200-6500	

货架、展柜灯条
Light bar of shelf and display cabinet

6272



外观尺寸：32X12



水月系列

PRODUCT FEATURES 产品特点



- 小U设计，低温方案，进口防水胶。环保安全，安装便捷，美观大方；
- 自主开发设计，每50mm随意剪接，让长度随心所欲，所有非标货架再无暗区；
- 使用高显灯珠，亮度均匀、色彩生动。低温、无压降，适用于冷柜、风幕柜。

6281



外观尺寸：20*11

产品型号	长度(mm)	功率(W)	光通量(lm)	色温(k)
SY-6281-0200-6K-24V\12V	200	1.9	171	3200-6800
SY-6281-XXX X-XK-XXV\XXV	XXXX	X	X	3200-6800
SY-6281-2000-6K-24V\12V	2000	20.6	1800	3200-6800

- 备注：
- 灯具长度为:200mm、250mm每50mm为1递增长度，建议不超2米。
 - 产品型号中:XXXX代表长度XK代表色温, XXV代表电压。
 - 例如:SY-6281-0850-4K-24V水月系列6281 850mm中性光24V。

项目	参数	项目	参数	安装方式
输入电压	DC12\24V	光效	大于等于90LM\w	卡扣螺丝
显色指数	大于等于80	光源	SMD 2835	
材质	铝材+防水胶	工作环境	-20--+50度	
使用寿命	40000H	发光角度	120度	
外观颜色	本色	色温	3200-6800	

星月系列

PRODUCT FEATURES 产品特点



- 外观圆润，采用优质铝基板，散热更佳表面氧化处理，美观大方；
- 自主开发设计，每50mm随意剪接，让长度随心所欲，所有非标货架再无暗区；
- 使用高显灯珠，亮度均匀、色彩生动。低温、无压降，适用于冷柜、展柜、货架。

6282



外观尺寸：直径16.8

产品型号	长度(mm)	功率(W)	光通量(lm)	色温(k)
XY-6282-0200-6K-24V\12V	200	1.9	171	2800-6500
XY-6282-XXX X-XK-XXV\XXV	XXXX	X	X	2800-6500
XY-6282-2000-6K-24V\12V	2000	20.6	1800	2800-6500

- 备注：
- 灯具长度为:200mm、250mm每50mm为1递增长度，建议不超2米。
 - 产品型号中:XXXX代表长度XK代表色温, XXV代表电压。
 - 例如:XY-6282-0850-4K-24V星月系列6282 850mm中性光24V。

项目	参数	项目	参数	安装方式
输入电压	DC12\24V	光效	大于等于90LM\w	卡扣螺丝
显色指数	大于等于80	光源	SMD 2835	
材质	铝材+ PC乳白罩\透明罩	工作环境	-20--+50度	
使用寿命	40000H	发光角度	120度	
外观颜色	本色	色温	2800-6500	


镜月系列

PRODUCT FEATURES 产品特点



- V型铝材偏光设计，低温方案，进口防水胶精致小巧，表面氧化处理，美观得体；
- 50mm随意剪接，让长度随心所欲，所有非标货架再无暗区；
- 使用高显灯珠，亮度均匀、色彩生动。低温、无压降，适用于冷柜、自动售货机等展柜。

6283



外观尺寸：12*12

产品型号	长度(mm)	功率(W)	光通量(lm)	色温(k)
JY-6283-0200-6K-24V\12V	200	1.9	171	3200-6800
JY-6283-XXXX-XK-XXV\XXV	XXXX	X	X	3200-6800
JY-6283-2000-6K-24V\12V	2000	20.6	1800	3200-6800

- 备注：
- 灯具长度为:200mm、250mm每50mm为1递增长度，建议不超2米。
 - 产品型号中:XXXX代表长度XK代表色温，XXV代表电压。
 - 例如:JY-6283-0850-4K-24V镜月系列6283 850mm中性光24V。

项目	参数	项目	参数	安装方式
输入电压	DC12\24V	光效	大于等于90LM/w	卡扣螺丝
显色指数	大于等于80	光源	SMD 2835	
材质	铝材+防水胶	工作环境	-20--+50度	
使用寿命	40000H	发光角度	120度	
外观颜色	本色	色温	3200-6800	


得月系列

PRODUCT FEATURES 产品特点



- U型铝材配乳白pc, 简洁明了；
- 50mm随意剪接，让长度随心所欲，所有非标货架再无暗区；
- 使用高显灯珠，亮度均匀、色彩生动；
- 低温、无压降，适用于各种冷柜，蛋糕柜及展柜。

6285



外观尺寸：17*9.6

产品型号	长度(mm)	功率(W)	光通量(lm)	色温(k)
DY-6285-0200-6K-24V\12V	200	1.9	171	2800-6500
DY-6285-XXXX-XK-XXV\XXV	XXXX	X	X	2800-6500
DY-6285-2000-6K-24V\12V	2000	20.6	1800	2800-6500

- 备注：
- 灯具长度为:200mm、250mm每50mm为1递增长度，建议不超2米。
 - 产品型号中:XXXX代表长度XK代表色温，XXV代表电压。
 - 例如:DY-6275-0850-4K-24V得月系列6275 850mm中性光24V。

项目	参数	项目	参数	安装方式
输入电压	DC12\24V	光效	大于等于90LM/w	卡扣螺丝
显色指数	大于等于80	光源	SMD 2835	
材质	铝材+ PC乳白罩\透明罩	工作环境	-20--+50度	
使用寿命	40000H	发光角度	120度	
外观颜色	本色	色温	2800-6500	


捉月系列



PRODUCT FEATURES

产品特点

- 智能触摸，用手指轻轻触摸智能控制区域，一触即亮。外观简洁大方；
- 亮度随触摸力度调节，真正做到灯谁心动。长度随心所欲；
- 低温方案，色泽饱满，多种色温可选，适用于学习，家具，厨卫区域等。



产品型号	长度(mm)	功率(W)	光通量(lm)	色温(k)
ZY-8281-0200-6K-24V\12V	200	1.9	171	2800-6500
ZY-8281-XXX X-XK-XXV\XXV	XXXX	X	X	2800-6500
ZY-8281-2000-6K-24V\12V	2000	20.6	1800	2800-6500


- 备注：
- 灯具长度为:200mm、250mm每50mm为1递增长度，建议不超2米。
 - 产品型号中:XXXX代表长度XK代表色温，XXV代表电压。
 - 例如:ZY-8281-0850-4K-24V捉月系列8281 850mm中性光24V。

项目	参数	项目	参数	安装方式
输入电压	DC12\24V	光效	大于等于90LM/w	卡扣螺丝
显色指数	大于等于80	光源	SMD 2835	
材质	铝材+ PC乳白罩	工作环境	-20--+50度	
使用寿命	40000H	发光角度	120度	
外观颜色	本色	色温	2800-6500	

8281



外观尺寸: 18*8.6




挥月系列



PRODUCT FEATURES 产品特点

- 挥手感应，让开关灯更具乐趣，手湿、手脏、手里有物体也可以轻松掌控；
- 色泽饱满，色彩逼真，多种色温可选，长度随心所欲；
- 适用于床脚、家具各种柜子、厨卫区域等。



产品型号	长度(mm)	功率(W)	光通量(lm)	色温(k)
HY-8282-0200-6K-24V\12V	200	1.9	171	2800-6500
HY-8282-XXXX X-XK-XXV\XXV	XXXX	X	X	2800-6500
HY-8282-2000-6K-24V\12V	2000	20.6	1800	2800-6500


- 备注：
- 灯具长度为:200mm、250mm每50mm为1递增长度，建议不超2米。
 - 产品型号中:XXXX代表长度XK代表色温,XXV代表电压。
 - 例如:HY-8282-0850-4K-24V挥月系列8282 850mm中性光24V。

项目	参数	项目	参数	安装方式
输入电压	DC12\24V	光效	大于等于90LM/w	卡扣螺丝
显色指数	大于等于80	光源	SMD 2835	
材质	铝材+ PC乳白罩	工作环境	-20--+50度	
使用寿命	40000H	发光角度	120度	
外观颜色	本色	色温	2800-6500	

8282



外观尺寸: 18*8.6




捧月系列



PRODUCT FEATURES

产品特点

- 内置红外人体感应芯片，到达预设范围即亮，人走灯灭；
- 外观简介，多种色温可选，长度随心所欲；
- 适用于各种柜子、家具、厨卫区域等智能家居必备之物。



产品型号	长度(mm)	功率(W)	光通量(lm)	色温(k)
PY-8283-0200-6K-24V\12V	200	1.9	171	2800-6500
PY-8283-XXX X-XK-XXV\XXV	XXXX	X	X	2800-6500
PY-8283-2000-6K-24V\12V	2000	20.6	1800	2800-6500

- 备注：
- 灯具长度为:200mm、250mm每50mm为1递增长度，建议不超2米。
 - 产品型号中:XXXX代表长度XK代表色温，XXV代表电压。
 - 例如:PY-8283-0850-4K-24V捧月系列8283 850mm中性光24V。

项目	参数	项目	参数	安装方式
输入电压	DC12\24V	光效	大于等于90LM/w	卡扣螺丝
显色指数	大于等于80	光源	SMD 2835	
材质	铝材+ PC乳白罩	工作环境	-20~+50度	
使用寿命	40000H	发光角度	120度	
外观颜色	本色	色温	2800-6500	

8283



外观尺寸: 25*8.6 开槽尺寸: 19*6.2



托月系列



PRODUCT FEATURES

产品特点

- 独家设计，专利产品，可放标价条，表面氧化处理，美观大方；
- 自主开发设计，每50mm随意剪接，让长度随心所欲，所有非标货架再无暗区；
- 使用高显灯珠，高度均匀、色彩生动、低温、无压降，适用于挂勾货架、展柜。

8292



外观尺寸 70*45

产品型号	长度(mm)	功率(W)	光通量(lm)	色温(k)
TY-8292-0200-6K-24V\12V	200	1.9	171	2800-6500
TY-8292-XXX X-XK-XXV\XXV	XXXX	X	X	2800-6500
TY-8292-2000-6K-24V\12V	2000	20.6	1800	2800-6500

- 备注：
- 灯具长度为:200mm、250mm每50mm为1递增长度，建议不超2米。
 - 产品型号中:XXXX代表长度XK代表色温，XXV代表电压。
 - 例如:TY-8292-0850-4K-24V 托月系列8292 850mm中性光24V。

项目	参数	项目	参数	安装方式
输入电压	DC12\24V	光效	大于等于90LM\w	多角度调节 螺丝安装
显色指数	大于等于80	光源	SMD 2835	
材质	铝材+ PC乳白罩\透明罩	工作环境	-20--+50度	
使用寿命	40000H	发光角度	120度	
外观颜色	本色	色温	2800-6500	

7277

电源防护罩

外观尺寸: 356*153*82mm



定制电源线



长度和颜色可定制



长度和颜色可定制

产品型号	规格
DYX-3239-1200	1200mm
DYX-3239-1500	1500mm
DYX-3239-XXXX	XXXXmm

产品型号	规格
FSX-3240-1000	1000mm
FSX-3240-3000	3000mm
FSX-3240-XXXX	XXXXmm

7271



防水系列



PRODUCT FEATURES 产品特点

- 保护：过流、过压、短路保护；
- 环境：工作温度-25℃-50℃，工作湿度20%-95%Rh无冷凝；
- 安规：CE-LVD；
- 固定电压输出、适用于LED照明等应用。

产品型号	输出	输入	额定电流	最大功率
FS-7271-0060--24V\12V	12V\24V+_5%	190-250AC	2.5A\5A	60W
FS-7271-0080--24V\12V	12V\24V+_5%	190-250AC	3.34A\6.67A	80W
FS-7271-0100--24V\12V	12V\24V+_5%	190-250AC	4.17A\8.33A	100W
FS-7271-0150--24V\12V	12V\24V+_5%	190-250AC	6.25A\12.5A	150W
FS-7271-0200--24V\12V	12V\24V+_5%	190-250AC	8.35A\16.7A	200W
FS-7271-0250--24V\12V	12V\24V+_5%	190-250AC	10.4A\20.83A	250W
FS-7271-0300--24V\12V	12V\24V+_5%	190-250AC	12.5A\25A	300w

7272

室内系列



PRODUCT FEATURES 产品特点

- 保护：过流、过压、短路保护；
- 环境：工作温度-25℃-50℃，工作湿度20%-95%Rh无冷凝；
- 安规：CE-LVD；
- 固定电压输出、适用于LED照明等应用。

产品型号	输出	输入	额定电流	最大功率
SN-7272-0060--24V\12V	12V\24V+_5%	190-250AC	2.5A\5A	60W
SN-7272-0120--24V\12V	12V\24V+_5%	190-250AC	5A\10A	120 W
SN-7272-0150--24V\12V	12V\24V+_5%	190-250AC	6.25A\12.5A	150W
SN-7272-0200--24V\12V	12V\24V+_5%	190-250AC	8.33A\16.7A	200W
SN-7272-0240--24V\12V	12V\24V+_5%	190-250AC	10A\20A	240W
SN-7272-0360---24V\12V	12V\24V+_5%	190-250AC	15A\30A	360W
SN-7272-0400--24V\12V	12V\24V+_5%	190-250AC	16.7A\33.3A	400w



5251A/B

5251A



5251B



磁吸导电槽特点

PRODUCT FEATURES 产品特点

- 背面用3M粘软磁铁，安装方便快捷；
- 2mm实心铜棒，电流通过性超强；
- 经典黑白色自由选择；
- 长度随心所欲。



规格型号	长度	颜色	规格型号	长度	颜色
DDC1-5251A	1000	黑/白	DDC2-5251B	1000	黑/白
DDC1-5251A	1200	黑/白	DDC2-5251B	1200	黑/白
DDC1-5251A	1500	黑/白	DDC2-5251B	1500	黑/白
DDC1-5251A	1800	黑/白	DDC2-5251B	1800	黑/白
DDC1-5251A	2000	黑/白	DDC2-5251B	2000	黑/白
DDC1-5251A	2200	黑/白	DDC2-5251B	2200	黑/白
DDC1-5251A	2400	黑/白	DDC2-5251B	2400	黑/白

3231A\B 旋转插头线

产品特点

- 卡扣设计，安装拆卸快捷；
- 平行线护尾设计，安全稳定；
- 适用于货架、展柜隐藏导电；
- 颜色黑白可选，长度也可自定义。



3231A 旋转卡头配灯条



3231B 旋转卡头配导电槽

型号	规格	型号	规格
XC-3231A-0300	300mm	XC-3231B-0500	500mm
XC-3231A-0400	400mm	XC-3231B-1000	1000mm
XC-3231A-0500	500mm		
XC-3231A-0600	600mm		

3231C 公母连接线

产品特点

- 采用平行线,防滑对接头;
- 根据线材尺寸配有多块强磁;
- 适用于灯条线材不够延展用。

型号	规格
YCS-3231C-0300	300mm
YCS-3231C-0400	400mm
YCS-3231C-0500	500mm



3231C 公母延长线

3231D\E 方形旋卡

产品特点

- 采用平行线,防滑对接头;
- 根据线材尺寸配有多块强磁;
- 适用于灯条线材不够延展用。

型号	规格
FXK-3231D-0300	300mm
FXK-3231D-0500	500mm
FXK-3231E-0500	500mm
FXK-3231E-1000	1000mm




3231D 方旋卡配灯条



3231E 方旋卡配导电槽

5252A/B

嵌入式铝合金导电槽特点 (2线)



开槽尺寸: 12.5mm*12.5mm

嵌入式铝合金导电槽特点 (3线)



开槽尺寸: 16mm*12.5mm

铝合金导电槽

PRODUCT FEATURES

产品特点



嵌入式磁吸导电槽特点 (2线)

- 嵌入式安装, 美观大方;
- 取电灵活, 实用简约;
- 黑白双色。

嵌入式磁吸导电槽特点 (3线)

- 嵌入式安装, 美观大方;
- 取电灵活, 实用简约;
- 三线设计, 安全性高, 黑白双色。

规格型号	长度	颜色	规格型号	长度	颜色
DDC3-5252A	1000	黑/白	DDC4-5252B	1000	黑/白
DDC3-5252A	1500	黑/白	DDC4-5252B	1500	黑/白
DDC3-5252A	2000	黑/白	DDC4-5252B	2000	黑/白
DDC3-5252A	2200	黑/白	DDC4-5252B	2200	黑/白

3232A/B/C/D

7字插头

PRODUCT FEATURES

产品特点



- 插头设计, 安装拆卸快捷;
- 平行线护尾设计, 安全稳定;
- 适用于货架、展柜隐藏导电;
- 颜色黑白可选, 长度也可自定义。

型号	规格	型号	颜色
QC-3232A-0300	300mm	QC-3232B-0500	500mm
QC-3232A-0500	500mm	QC-3232B-1000	1000mm

型号	规格	型号	颜色
ZC-3232C-0500	500mm	QCS-3232D-0300	300mm
ZC-3232C-1000	1000mm	QCS-3232D-0500	500mm
		QCS-3232D-1000	1000mm



3233A 7字插头配灯条 (2线)



3233B 7字插头配导电槽 (2线)



3233C 直插线 (2线)



3233D 7字插头线 (3线)

5253



迷你磁吸导电槽

PRODUCT FEATURES

产品特点

- 迷你型导电槽精致小巧，便于隐藏；
- 背面用3M粘软磁铁，安装方便快捷；
- 2mm实心铜棒，电流通过性超强；
- 经典黑白色自由选择，长度随心所欲。



规格型号	长度	颜色
DDC5-5253	1000	黑/白
DDC5-5253	1200	黑/白
DDC5-5253	1500	黑/白
DDC5-5253	1800	黑/白
DDC5-5253	2000	黑/白
DDC5-5253	2200	黑/白
DDC5-5253	2400	黑/白

3233A\B 迷你旋卡

产品特点

- 迷你卡扣设计，安装拆卸快捷；
- 平行线护尾设计，安全稳定；
- 适用于货架、展柜隐藏导电；
- 颜色黑白可选，长度也可自定义。



3233A迷你旋卡配灯条



3233B迷你旋卡配导电槽

型号	规格	型号	规格
MXC-3233A-0300	300mm	MXC-3233B-0500	500mm
MXC-3233A-0400	400mm	MXC-3233B-1000	1000mm
MXC-3233A-0500	500mm		
MXC-3233A-0600	600mm		

5255



第一代立柱导轨



PRODUCT FEATURES

产品特点

第一代立柱导轨特点

- 自主开发设计,专利产品；
- 能有效解决目前市场上所有导电槽暴露在外的痛点；
- 配有专用插头,取电方便快捷,安全美观；
- 适用于30mm宽立柱取电，不用更换托臂，简单便捷。

规格型号	长度	颜色
LZDG1-5255	1200	黑
LZDG1-5255	1500	黑
LZDG1-5255	1800	黑
LZDG1-5255	2000	黑

第一代立柱导轨专用插头

型号	规格
LZCT1-3235-0500	500mm
LZCT1-3235-XXXX	XXXXmm

第二代立柱导轨



PRODUCT FEATURES

产品特点

第二代立柱导轨特点

- 自主开发设计,专利产品;
- 能有效解决带灯货架、电线错乱、导电槽与货架结合不完美,安装繁琐等问题;
- 配有专用插头,取电方便快捷,安全美观;
- 适用于30*30、30*60、30*70、30*80立柱,可双面多空带电。

定位卡子



3080

3070

3060

3030

规格型号	长度	颜色
LZDG2-5256	1200	黑
LZDG2-5256	1500	黑
LZDG2-5256	1800	黑
LZDG2-5256	2000	黑

第二代立柱导轨专用插头

型号	规格
LZCT2-3236-0300	300mm
LZCT2-3236-0400	400mm
LZCT2-3236-0500	500mm
LZCT2-3236-XXXX	XXXXmm

5256



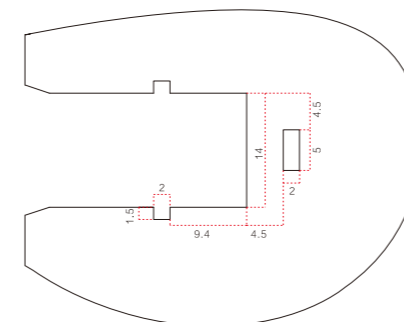
第二代立柱导轨

3236

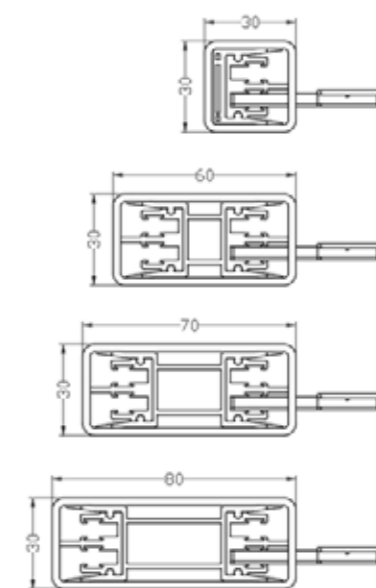


第二代立柱导轨专用插头

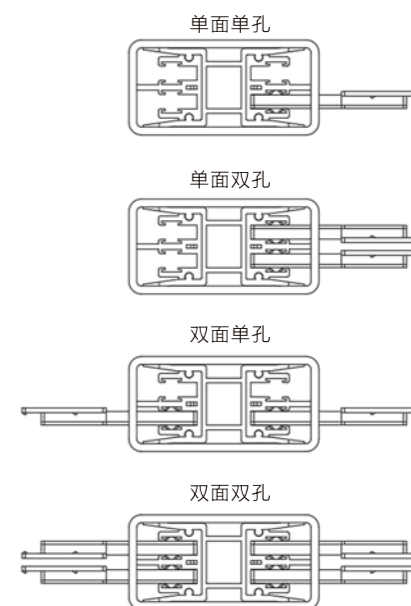
托臂制作示意图



立柱导轨截面图



配置图



单孔可以自由选择左右